

**SEMANA 24: O ROSTO E AS ROUPAS DE JESUS BRILHAM COMO O SOL**

**NOME:** \_\_\_\_\_ **– Data: 13/06/2021**

**Orientações ao responsável pela criança:**

- Para a criança fazer essa **meditação** ela irá precisar totalmente de sua ajuda;
- Faça uma atividade por dia. Não deixe acumular. **Rotina ajuda no aprendizado!**
- Fale sempre que tudo está na **Bíblia** (Mostre a Bíblia);
- Aponte para as figuras para que a criança acompanhe;
- Leia antes para saber se você precisará de algum material;
- A história a ser contada de segunda a sexta está no livro de **Mateus 16:13-28 a 17:1-13 / Lucas 9:18-36**;
- O **ATO** dos pais é fundamental para o crescimento espiritual dos filhos (**AUXILIAR** a criança na atividade em família, **TRAZER** a criança aos domingos no horário culto e Senib e **ORAR** por elas).

**VERSÍCULO DO MÊS PARA MEMORIZAR COM O PAPAÍ OU A MAMÃE:**

“NO COMEÇO DEUS CRIOU OS CÉUS E A TERRA” (Gênesis 1:1).

Gestos: **NO COMEÇO DEUS** – apontar para o alto; **CRIOU OS CÉUS**- abrir os braços apontando para cima; **E A TERRA** - abrir os braços apontando para baixo.



**SEGUNDA-FEIRA:**

**\* HISTÓRIA:**

Durante três anos que os discípulos estavam com Jesus, eles aprenderam muito, porque viram Jesus fazendo milagres, ensinando as pessoas e conversando com os fariseus.

Mas chegou a hora de Jesus conversar com os discípulos e explicar que ele iria morrer e ressuscitar. Você sabe o que é ressuscitar? É quando alguém morre e volta a viver.

**Jesus perguntou aos discípulos:** “Quem vocês acham que eu sou?”.

Pedro respondeu: “Tu és o Cristo, o Filho do Deus vivo”.

Assim aprendemos que **Jesus é o filho de Deus**.

\* Repetir o versículo com seu filho (a): **NO COMEÇO DEUS CRIOU OS CÉUS E A TERRA**.


\* **ATIVIDADE:** Os discípulos sempre estavam perto de Jesus e aprenderam tudo com ele. Vamos pintar esse desenho deles.

\* **ORAÇÃO:** Ore junto com seu filho, você poderá ler e ele (a) repetir: “*Jesus, obrigado por me ensinar o que é certo!*”

**TERÇA-FEIRA:**

**\* HISTÓRIA:**

Pedro tinha certeza que Jesus era o filho de Deus, o Salvador enviado por Deus



que todos estavam esperando. Mas o que Pedro não sabia era o que Jesus iria fazer para nos salvar. Jesus queria ter a certeza que os discípulos sabiam quem ele era de verdade.

Foi a primeira vez que Jesus falou para os discípulos que ele iria sofrer e morrer, mas explicou que iria ressuscitar (voltar a viver).




Pedro chamou Jesus em um cantinho e disse: “Isso nunca irá acontecer! Você não vai morrer”.

**Sabe o que Jesus disse?** “Para trás de mim, Satanás!”. Jesus explicou que isso precisava acontecer e ele sabia que Satanás não queria que as pessoas fossem salvas.

Com isso aprendemos que: **Jesus é o filho de Deus.**

\* Repetir o versículo com seu filho (a): **NO COMEÇO DEUS CRIOU OS CÉUS E A TERRA.**

\* ATIVIDADE: O que Jesus fez para nos salvar? Faça um círculo na resposta certa.



Para concluir: **Jesus sofreu, morreu em uma cruz, mas voltou a viver e está cuidando de nós.**

\* ORAÇÃO: Ore junto com seu filho, você poderá ler e ele (a) repetir: “*Deus, obrigado por ter um plano para me salvar.*”

---

#### QUARTA-FEIRA:

\* HISTÓRIA:


Dias depois, Jesus chamou Pedro, Tiago e João para subir no monte e orar com ele.

Quando Jesus estava orando, o seu rosto começou a brilhar como o Sol, suas roupas ficaram muito brancas e brilhavam como um relâmpago. Nesse momento apareceram dois homens conversando com Jesus.

Sabe quem estava conversando com **Jesus? Moisés e Elias.**

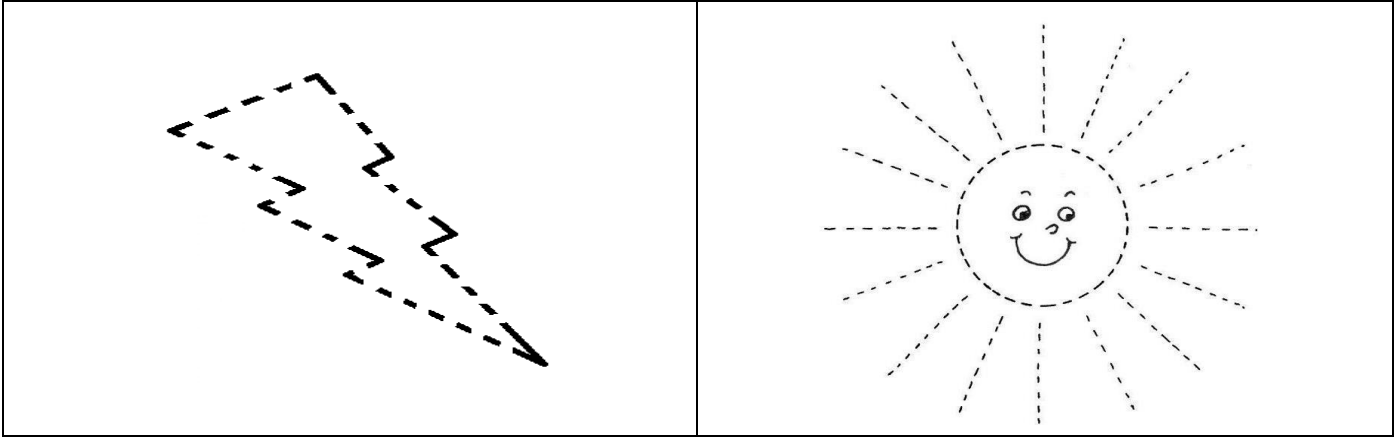
Eles apareceram com um corpo novo. Como assim um corpo novo? Amanhã você vai aprender.

Lembre-se sempre: **Jesus é o filho de Deus.**



\* Repetir o versículo com seu filho (a): **NO COMEÇO DEUS CRIOU OS CÉUS E A TERRA.**

\* ATIVIDADE: O rosto e a roupa de Jesus brilhavam! Cubra os pontos e descubra como Jesus brilhava.



\* ORAÇÃO: Ore junto com seu filho, você poderá ler e ele (a) repetir: “Jesus, é muito bom aprender contigo!”

### QUINTA-FEIRA:

\* HISTÓRIA:

Lembra que Jesus estava orando e de repente seu rosto ficou brilhante como o sol? Moisés e Elias estavam com ele, mas foram falar com Jesus em seu novo corpo.

Quando você morre acreditando que Jesus é seu Salvador e o seu dono, no céu você vai ter um novo corpo que não se cansa, não sente dor e nem fica doente. Que maravilhoso!

Pedro estava tão surpreso com o que estava vendo que não sabia o que fazer, então ele disse para Jesus que ele poderia preparar três barracas para Jesus, Moisés e Elias.


Enquanto Pedro ainda falava, apareceu de repente uma nuvem brilhante cobriu os discípulos e eles ficaram com medo. E uma voz saiu daquela nuvem!

Deus disse: **"Este é o meu Filho amado em quem me agrado.** Escute o que ele diz!".

Deus estava dizendo que devemos aprender e obedecer a tudo que Jesus fala, pois **Jesus é o filho de Deus.**

\* Repetir o versículo com seu filho (a): **NO COMEÇO DEUS CRIOU OS CÉUS E A TERRA.**

\* ATIVIDADE: Os discípulos ouviram a voz de Deus que saiu de uma nuvem. Cole algodão ou um papel brilhoso para a nuvem ficar bonita.



\* ORAÇÃO: Ore junto com seu filho, você poderá ler e ele (a) repetir: “*Senhor Jesus, eu quero te obedecer desde pequeno!*”

## SEXTA-FEIRA:

### \* HISTÓRIA:

Depois que os discípulos ouviram a voz de Deus, eles se achão e ficaram com medo.

Jesus chegou perto deles e disse: "**Levantem-se! Não tenham medo!**"

Quando os discípulos olharam viram somente Jesus. Moisés e Elias desapareceram.


Deus nos ama muito, por isso ele fez um plano: o plano de Jesus morrer no meu e no seu lugar para nos libertar do pecado.

Logo vamos saber como Jesus cumpriu essa missão?

Lembre-se: **Jesus é o filho de Deus.**

\* Repetir o versículo com seu filho (a): NO COMEÇO DEUS CRIOU OS CÉUS E A TERRA.

\* ATIVIDADE: Deus nos ama e tinha um plano para nos livrar do pecado. Ele mandou uma pessoa muito especial para morrer em nosso lugar. Leve o menino até a resposta certa.



\* ORAÇÃO: Ore junto com seu filho, você poderá ler e ele (a) repetir: “*Deus, obrigado por teu amor por mim!*”